

2023 年中國內地與葡語國家 商品貿易情況分析

澳門貿易投資促進局
研究及資料處
2024 年 2 月





摘要

2023 年，中國內地與葡語國家商品貿易總額達到歷史峰值的 2,208.7 億美元，同比增加 3.1%。參考中華人民共和國海關總署公佈的 2023 年中國前十大商品貿易伙伴資料，葡語國家可被視為內地的第十大商品貿易伙伴。分析中葡相關貿易情況，主要有 3 個特點：第一，中葡商品貿易表現好於內地外貿整體水平；第二，內地對葡語國家商品需求擴大；第三，中葡商品貿易延續第三季表現最佳的勢頭。

按省市自治區分佈分析，與葡語國家商品貿易總額最多的前三位省市自治區依次是北京（499.2 億美元）、浙江（252.4 億美元）和江蘇（237.5 億美元）。其中，從葡語國家進口商品金額最多的三個內地省市自治區依次為北京、山東和江蘇，對葡語國家出口商品金額最多的三個內地省市自治區依次為浙江、廣東和江蘇。

按商品結構分析，內地從葡語國家進口金額最多的商品類別為第五類“礦產品”（757.2 億美元），對葡語國家出口金額最多的商品類別為第十六類“機器、機械器具、電氣設備及其零件；錄音機及放聲機、電視圖像、聲音的錄製和重放設備及其零件、附件”（281.6 億美元）。

同期，內地從葡語國家進口食品類商品金額約為 570.1 億美元，進口金額最多的前三位食品類商品依次為轉基因黃大豆、凍去骨牛肉和玉米。值得注意的是，2023 年內地從葡語國家進口食品類商品金額有較明顯增幅，其中一個主要原因是巴西玉米可以向內地出口。2022 年 5 月，海關總署與巴西農業、畜牧業和食品供應部簽署了《巴西玉米輸華植物檢疫要求議定書》（修訂版），開啟了巴西玉米輸華的大門。2023 年，內地進口玉米數量的 47.2% 來自巴西，巴西成為了內地最大的玉米供應國。

Analysis on the merchandise trade between Mainland China and Portuguese-speaking countries in 2023

In 2023, the total bilateral trade in merchandise between Mainland China and Portuguese-speaking countries reached a historical peak of USD 220.87 billion, representing a 3.1% year-on-year increase. Referring to the data released by the General Administration of Customs of the People's Republic of China (hereinafter referred to as “General Administration of Customs”), Portuguese-speaking countries can be considered as the tenth largest trading partner in merchandise of Mainland China in 2023. Through analyzing the trading situation between Mainland China and Portuguese-speaking countries, the following three characteristics can be revealed. First, the trading performance in merchandise between Mainland China and Portuguese-speaking countries surpassed the overall level of foreign trade in Mainland China. Second, the demand for commodities from Portuguese-speaking countries has experiencing a continuous increase. Third, the merchandise trade between Mainland China and Portuguese-speaking countries continued the trend of performing the best in the third quarter.

In terms of the distribution among provinces, municipalities and autonomous regions (hereinafter referred to as “provinces/regions”), the top three provinces/regions with the highest total trade value in merchandise with Portuguese-speaking countries in descending order are Beijing (USD 49.92 billion), Zhejiang (USD 25.24 billion) and Jiangsu (USD 23.75 billion). Among them, the top three provinces/regions with the highest import value in goods from Portuguese-speaking countries are Beijing, Shandong and Jiangsu, whereas the top three provinces/regions with the highest export value in goods to Portuguese-speaking countries are Zhejiang, Guangdong and Jiangsu.

In terms of the commodity structure, the category with the highest import value from Portuguese-speaking countries to Mainland China was the fifth section “Mineral products” (USD 75.72 billion), while the category with the highest export value to Portuguese-speaking countries belonged to the sixteenth section, “Machinery and Mechanical Appliances; Electrical Equipment; Parts thereof; sound recorders and reproducers, Television Image and Sound Recorders and reproducers, and parts and accessories of such articles” (USD 28.16 billion).

During the same period, the import value of food commodities from Portuguese-speaking countries to Mainland China was approximately USD 57.01 billion. The top three food commodities with the highest import value were “GM soybeans”, “Meat of wild bovine animals, boneless, frozen”, and “Corn”. It is worth noting that there was a significant increase in the import value of food commodities from Portuguese-speaking countries to Mainland China in 2023. One of the main reasons was that the General Administration of Customs has entered into agreement with the Ministry of Agriculture, Livestock and Food Supply of Brazil on the quarantine requirements for importing Brazilian corn in May 2022, resulting the commencement of exports of Brazilian corn to Mainland China. In 2023, 47.2% of the imported corn to Mainland China was originally from Brazil, and thus making Brazil the largest supplier of corn to Mainland China.

Análise do comércio de mercadorias entre o Interior da China e os Países de Língua Portuguesa no ano de 2023

No ano de 2023, o comércio bilateral total de mercadorias entre o Interior da China e os Países de Língua Portuguesa registou um pico histórico no montante de USD220.87 bilhões, correspondendo numa subida anual de 3.1%. Com base nos dados publicados pelos Serviços Gerais de Alfândega da República Popular da China (adiante designado por Serviços Geriais da Alfândega), os Países de Língua Portuguesa podem ser considerados o décimo maior parceiro comercial de mercadorias do Interior da China em 2023. Com base na análise da situação comercial entre o Interior da China e os Países de Língua Portuguesa,

destacam-se as seguintes três características. Primeiro, o desempenho do comércio de mercadorias entre o Interior da China e os Países de Língua Portuguesa superou o nível global do comércio externo no Interior da China. Segundo, a procura dos produtos dos Países de Língua Portuguesa tem registado um aumento contínuo. Terceiro, o comércio de mercadorias entre o Interior da China e os Países de Língua Portuguesa tem melhorado, de forma contínua, o desempenho no terceiro trimestre.

Com base na análise da distribuição por províncias, municípios e regiões autónomas (adiante designada por “províncias/regiões”), as três principais províncias/regiões com maior volume total de comércio de mercadorias com os Países de Língua Portuguesa são, por ordem decrescente, Pequim (USD49.92 bilhões), Zhejiang (USD25.24 bilhões) e Jiangsu (USD 23.75 bilhões). Entre elas, as três províncias/regiões com maior valor de importação de mercadorias dos Países de Língua Portuguesa são Pequim, Shandong e Jiangsu, e as três províncias/regiões com maior valor de exportação de mercadorias para os Países de Língua Portuguesa são Zhejiang, Guangdong e Jiangsu.

Em termos da estrutura dos produtos, a categoria com valor mais elevado de importação dos Países de Língua Portuguesa é a 5ª Sessão “Produtos Minerais” (USD75.72 bilhões), e a categoria com valor mais elevado de exportação para os Países de Língua Portuguesa é a 16ª Sessão “Máquinas, aparelhos e materiais elétricos, e suas partes; aparelhos de gravação ou de reprodução de som, aparelhos de gravação ou de reprodução de imagens e de som em televisão, e suas partes e acessórios” (USD 28.16 bilhões).

Durante o mesmo período, o Interior da China importou produtos alimentares dos Países de Língua Portuguesa no valor de USD57.01 bilhões. Os três principais produtos alimentares importados com maior valor de importação foram “soja geneticamente modificada”, “carne bovina desossada congelada” e “milho”. É importante salientar que tem-se verificado um aumento significativo no valor de importação dos produtos alimentares dos Países de Língua Portuguesa em 2023. Uma das principais razões foi devido ao facto de ter assinado em Maio de 2022, entre os Serviços Gerais da Alfândega e o Ministério da Agricultura, Pecuária e Abastecimento do Brasil, o Protocolo sobre os requisitos fitossanitários para a exportação de milho para a China” (versão alterada), abrindo portas das exportações de milho brasileiro para a China. Em 2023, 47,2% do milho importado para o Interior da China foi proveniente do Brasil, tornando o Brasil o maior fornecedor de milho para o Interior da China.

重要聲明 / Disclaimer / Aviso Legal

- 本報告的原始數據來源於第三方機構已公開的資訊，澳門貿易投資促進局不保證該等資訊是否準確、充足、及時或可靠，對該等資訊產生的一切事宜不負任何法律責任。本報告僅供一般參考，不視為本局任何推薦或建議。
- We hereby clarify that this report contains information published by third parties. The Macao Trade and Investment Promotion Institute (IPIM) does not guarantee that such information is accurate, adequate, timely or reliable. IPIM also shall not be held liable to any issues arising from the information contained in this report. All Information herein is for reference only and should not be regarded as any recommendation or advice by IPIM.
- Os dados originais constantes do presente relatório provêm de informações publicadas por terceiros e o Instituto de Promoção do Comércio e do Investimento de Macau (IPIM) não garante a exactidão, a suficiência, a actualização ou a credibilidade dessas informações, nem assume qualquer responsabilidade legal em tudo o que possa resultar do uso dessas informações. O presente relatório destina-se apenas para referência geral, não se tratando de qualquer recomendação ou sugestão do IPIM.
- 本局可在任何時間行使權力，在無須通知的情況下決定增加、修訂或刪除報告資訊。本報告未經澳門貿易投資促進局許可，不得刊登、上載、分發、出版或出售，以及本局對上述的不法事宜，保留法律追究權力。
- IPIM may exercise its rights at any time, without prior notice, to make addition to, amend or remove any information from the report. Publishing, uploading, distributing, or selling this report without express written permission of the Macao Trade and Investment Promotion Institute (IPIM) is strictly prohibited. IPIM reserves all rights regarding the above mentioned illegal acts.
- Este Instituto pode, a todo o tempo, exercer os seus poderes, para determinar o aditamento, a alteração ou a eliminação das informações constantes do presente relatório sem aviso prévio. Este relatório não pode ser publicado, carregado, distribuído, editado ou vendido sem prévia autorização do IPIM, sendo reservado a este o direito de efectivar a responsabilidade dos actos ilícitos acima referidos.



2023 年是三年新冠疫情防控轉段後經濟恢復發展的一年，也是中國—葡語國家經貿合作論壇（澳門）（下稱“中葡論壇”）成立二十周年。近年來，中葡經貿合作取得了豐碩成果，其中貿易總額在 2021-2023 年間連續突破兩千億美元，並在 2023 年達到歷史峰值 2,208.7 億美元，是 2003 年中葡論壇成立之時的 19 倍¹，體現了中葡貿易的強勁韌性。參考中華人民共和國海關總署（下稱“海關總署”）等數據資料，下文就 2023 年中國內地（下稱“內地”）與葡語國家商品貿易情況進行分析。

一、整體特點

2023 年，內地與葡語國家商品貿易總額為 2,208.7 億美元，同比增加 3.1%。其中，內地從葡語國家進口商品金額為 1,474.7 億美元，同比增加 6.4%；對葡語國家出口商品金額為 734.0 億美元，同比減少 2.8%。（詳見表一）

此外，根據海關總署資料顯示，2023 年中國前十大商品貿易伙伴依次為東盟（9,117.2 億美元）、歐盟（7,829.9 億美元）、美國（6,644.5 億美元）、日本（3,180.0 億美元）、韓國（3,107.4 億美元）、中國香港（2,882.3 億美元）、中國台灣（2,678.4 億美元）、俄羅斯（2,401.1 億美元）、澳大利亞（2,292.0 億美元）、印度（1,362.2 億美元）。²內地與葡語國家的商品貿易總額略低於澳大利亞，但高於第十位的印度，所以 2023 年葡語國家可被視為內地的第十大商品貿易伙伴。

分析 2023 年內地與葡語國家商品貿易情況，主要有 3 個特點：

- 1: 根據《中國統計年鑒 2003》資料顯示，2003 年內地與九個葡語國家商品貿易總額為 114.4 億美元。
- 2: 海關總署：《2023 年 12 月進出口商品主要國別（地區）總值表（美元）》，<http://www.customs.gov.cn/customs/302249/zfxxgk/2799825/302274/302275/5624373/index.html>。

表一：2023年中國內地與葡語國家商品貿易整體情況統計

葡語國家	進口			出口			總額		
	金額 (億美元)	同比 (%)	佔比 (%)	金額 (億美元)	同比 (%)	佔比 (%)	金額 (億美元)	同比 (%)	佔比 (%)
安哥拉	189.1	-18.6	12.8	41.4	5.1	5.6	230.5	-15.2	10.4
巴西	1,224.2	11.9	83.0	591.1	-4.3	80.5	1,815.3	6.06	82.2
佛得角	0.00072	252.4	0.0	1.0	15.1	0.1	1.0	15.2	0.0
幾內亞比紹	0.000015	-40.2	0.0	0.6	13.9	0.1	0.6	13.9	0.0
赤道幾內亞	13.6	-9.4	0.9	2.0	-10.9	0.3	15.7	-9.6	0.7
莫桑比克	17.9	33.9	1.2	37.2	16.9	5.1	55.1	21.9	2.5
葡萄牙	29.1	-4.1	2.0	57.9	-2.7	7.9	87.0	-3.2	3.9
聖多美和普林西比	0.00069	-53.8	0.0	0.12	-24.3	0.0	0.12	-24.6	0.0
東帝汶	0.75	-48.7	0.1	2.6	-3.75	0.4	3.4	-19.4	0.2
總額	1,474.7	6.4	100	734.0	-2.8	100	2,208.7	3.1	100

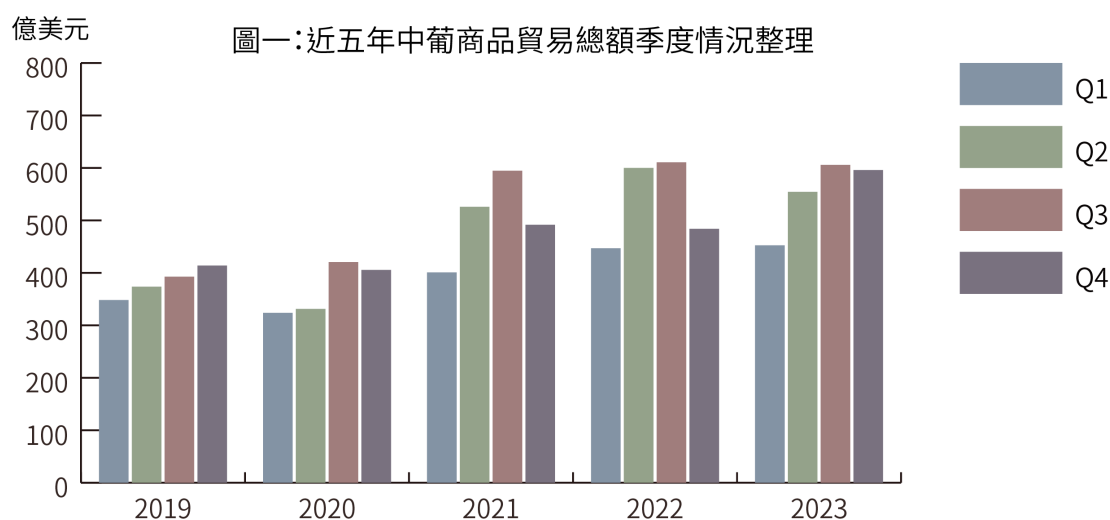
註：

- 1) 由於進位的關係，各分項之和與總數可能有差異；
 - 2) “進口”是指內地從葡語國家進口，“出口”是指內地對葡語國家出口。
- 資料來源：海關統計數據線上查詢平台（2024年1月）

第一，中葡商品貿易表現好於內地外貿整體水平。以美元計價，2023年內地的進出口總額同比減少5.0%，其中進口減少5.5%，出口減少4.6%。³而中葡商品貿易總額、內地從葡語國家進口金額同比均錄得增加，對葡語國家出口金額跌幅少於內地出口跌幅。

第二，內地對葡語國家商品需求擴大。2023年，中國國內需求持續恢復，大宗、民生商品進口有序擴大，當中包括了對葡語國家商品需求的增加。例如，能源商品方面，內地從葡語國家進口石油6,977.8萬噸，同比增加23.5%；進口鐵礦砂2.5億噸，同比增加9.5%。農產品方面，從葡語國家進口黃大豆6,995.1萬噸，同比增加28.6%；進口咖啡6.0萬噸，同比增加193.3%。

第三，中葡商品貿易延續第三季表現最佳的勢頭。根據海關總署資料顯示，2023年內地進出口規模逐季抬升，一個季度比一個季度強。與內地的季度外貿表現不同，從2020年起至今，中葡商品貿易表現均以第三季最佳。（見圖一）



資料來源：海關統計數據線上查詢平台（2024年1月）

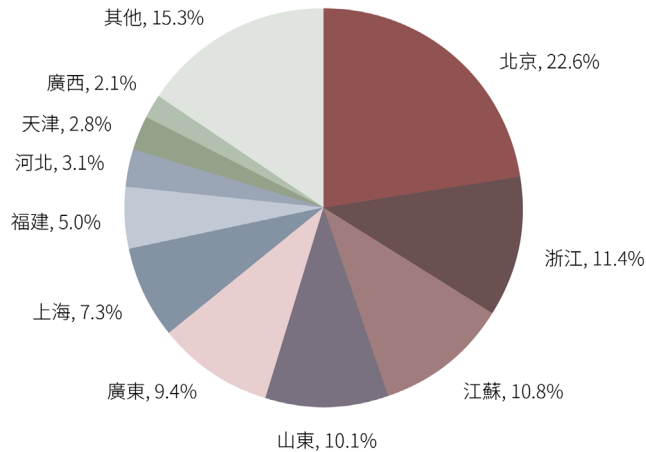
³：以人民幣計價，2023年內地的進出口總額同比增加0.2%，其中進口減少0.3%，出口增加0.6%。

二、省市自治區分佈

2.1 貿易總額

2023年，與葡語國家商品貿易總額最多的前三位省市自治區依次是北京（499.2億美元）、浙江（252.4億美元）和江蘇（237.5億美元），分別佔中葡商品貿易總額的22.6%、11.4%和10.8%。其中，北京與葡語國家的商品貿易總額將近500億美元，再創新高，同比增加23.9%。（見圖二）

圖二：2023年中國內地與葡語國家商品貿易總額最多的十大省市自治區



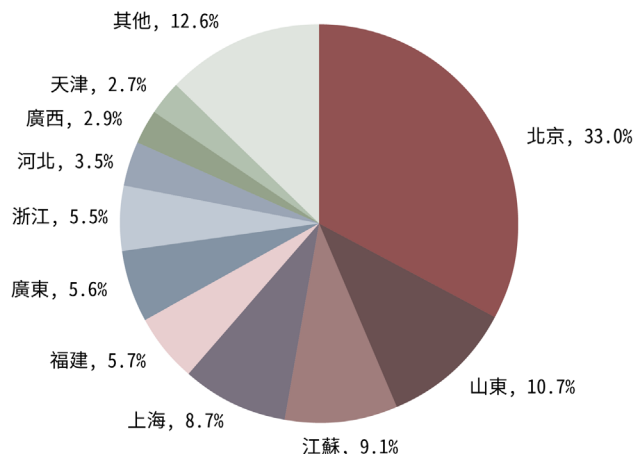
資料來源：海關統計數據線上查詢平台（2024年1月）

2.2 從葡語國家進口

2023年，從葡語國家進口商品金額最多的三個內地省市自治區依次為北京（487.2億美元）、山東（157.5億美元）和江蘇（133.6億美元），排名與2022年一致，分別佔內地從葡語國家進口商品金額的33.0%、10.7%和9.1%。此外，與2022年相似，儘管山東仍然是從葡語國家進口商品金額第二多的內地省市自治區，但其進口金額繼續減少，且跌幅較為明顯，達到20.9%。（見圖三）

北京從葡語國家進口金額最多的商品是“石油原油及從瀝青礦物提取的原油”（HS：27090000），佔北京進口葡語國家商品金額的78.2%。山東和江蘇從葡語國家進口金額最多的商品都是“轉基因黃大豆”（HS：12019019），分別佔該省進口金額的三成和六成。

圖三：2023年從葡語國家進口商品金額最多的十大省市自治區

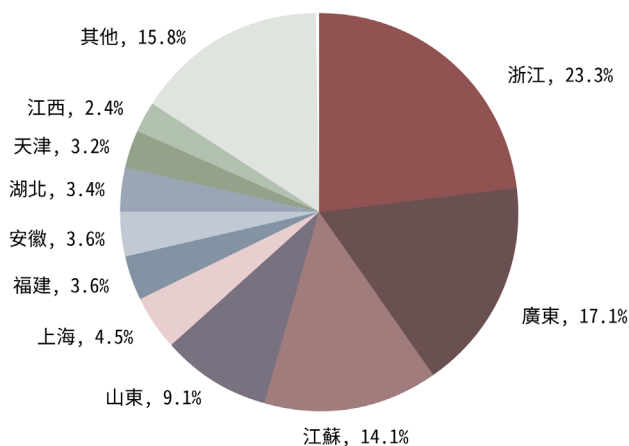


資料來源：海關統計數據線上查詢平台（2024年1月）

2.3 對葡語國家出口

2023年，對葡語國家出口商品金額最多的三個內地省市自治區依次為浙江（170.8億美元）、廣東（125.8億美元）和江蘇（103.9億美元），分別佔內地對葡語國家出口商品金額的23.3%、17.1%和14.1%（見圖四）。浙江和江蘇對葡語國家出口金額最多的商品都是“已裝在組件內或組裝成塊的光電池”（HS：85414300），廣東對葡語國家出口金額最多的商品是“低值簡易通關商品”（HS：98040000），與2022年一樣。

圖四：2023年對葡語國家出口商品金額最多的十大省市自治區



資料來源：海關統計數據線上查詢平台（2024年1月）

三、進出口商品結構

3.1 商品類別

3.1.1 從葡語國家進口

2023年，內地從葡語國家進口金額最多的三大商品類別依次為第五類“礦產品”（757.2億美元）、第二類“植物產品”（454.6億美元）和第一類“活動物；動物產品”（91.3億美元），排名與2022年一樣。從葡語國家進口的第五類商品中，以進口“石油原油及從瀝青礦物提取的原油”（HS：27090000）的金額最多，達到428.2億美元，同比增加1.1%，分別從巴西（229.7億美元）、安哥拉（185.4億美元）、赤道幾內亞（11.9億美元）、東帝汶（0.7億美元）和莫桑比克（0.4億美元）進口。

3.1.2 對葡語國家出口

2023年，內地對葡語國家出口金額最多的三大商品類別依次為第十六類“機器、機械器具、電氣設備及其零件；錄音機及放聲機、電視圖像、聲音的錄製和重放設備及其零件、附件”（281.6億美元）、第六類“化學工業及其相關工業的產品”（91.3億美元）和第十五類“賤金屬及其製品”（67.8億美元），排名與2022年一樣。在內地對葡語國家出口的第十六類商品中，以出口“已裝在組件內或組裝成塊的光電池”（HS：85414300）金額最多，為44.7億美元。有外貿“新三樣”之稱的電動載人汽車、鋰離子蓄電池和太陽能電池，在2023年對葡語國家出口金額分別為17.3億美元、4.9億美元和44.8億美元。

3.2 食品類商品⁴

2023年，內地從葡語國家進口食品類商品金額約為570.1億美元，佔進口金額38.7%。進口金額最多的前三位食品類商品依次為轉基因黃大豆（409.8億美元）、凍去骨牛肉（59.7億美元）和玉米（40.5億美元）。（見表二）

表二：2023年中國內地從葡語國家進口的十大食品類商品統計

排序	商品編碼	商品名稱	金額 (億美元)	佔比 (%)
1	12019019	轉基因黃大豆	409.8	71.9
2	02023000	凍去骨牛肉	59.7	10.5
3	10059000	玉米，種用除外	40.5	7.1
4	17011400	其他甘蔗糖，未加香料或著色劑	18.6	3.3
5	02032900	其他凍豬肉	9.7	1.7
6	02071421	凍雞翼（不包括翼尖）	8.6	1.5
7	02071422	凍雞爪	6.8	1.2
8	02071411	帶骨的凍雞塊	2.9	0.5
9	09011100	未焙炒未浸除咖啡鹼的咖啡	2.2	0.4
10	15081000	初榨的花生油	1.6	0.3

資料來源：海關統計數據線上查詢平台（2024年1月）

2023年內地從葡語國家進口食品類商品金額有較明顯增幅（同比增加約13.0%），其中一個主要原因是巴西玉米可以向內地出口。巴西是世界第三大玉米生產國，也是世界第二大玉米出口國，玉米年出口量超過4,000萬噸，約佔全球玉米出口的四分之一。⁵ 2022年5月，海關總署與巴西農業、畜牧業和食品供應部簽署了《巴西玉米輸華植物檢疫要求議定書》（修訂版），解決檢驗檢疫技術問題，開啟巴西玉米輸華的大門。2022年11月，海關總署更新巴西玉米出口商名錄，標誌着巴西玉米輸華正式進入實施階段。2023年1月，內地首次散船進口巴西玉米，標誌着巴西玉米輸華走廊正式打通。⁶ 縱觀全年數據，2023年內地從巴西進口玉米1,280.6萬噸，佔內地全年進口玉米數量的47.2%。巴西也因此取代美國，成為內地最大的玉米供應國。在此之前，內地的玉米進口高度依賴美國和烏克蘭。以2022年為例，內地進口的玉米中，美國佔72.1%，烏克蘭佔25.5%，而在2023年，兩國佔比分別下跌至26.3%和20.3%。

此外，咖啡作為葡語國家的優質商品之一，2023年對內地出口也大幅度增加，其金額和數量都將近是2022年的3倍。全年，內地16個省市自治區從葡語國家進口了咖啡，而進口數量排名前三的依次是江蘇（佔37.1%）、上海（佔34.0%）、福建（佔21.2%）。

四、總結

2003年，中葡論壇在澳門正式創立並舉行了首屆部長級會議，簽署了首份《經貿合作行動綱領》，從此揭開了中國與葡語國家合作新的歷史篇章。經過多年深耕，中葡在貿易投資、產業促進、國家發展合作等方面取得了巨大進展，形成了多邊與雙邊相互配合，相互促進的良好局面。其中，在貿易領域，商品貿易總額自2021年起連續三年超過兩千億美元，並履創新高，在2023年達到歷史峰值，當中包括2023年內地從葡語國家進口商品金額，以及內地從葡語國家進口食品類商品金額也創下歷史新高。在投資領域，截至2022年末，內地在葡語國家的直接投資存量約為69.2億美元⁷，同期，葡語國家在內地累計設立企業超過1,600家，累計實際投資金額為11.2億美元⁸。2024年，將迎來第六屆中葡論壇部長級會議，以此為契機，中國與葡語國家將進一步擘畫合作新藍圖，增添發展新動能，開啟中葡關係的新時代。

- 4: 在統計食品類商品時，對於“食品”的定義，本文參考了《中華人民共和國食品安全法》、國家統計局等有關資料，把供人食用或飲用的糧食、澱粉、乾豆類及豆製品、油脂、肉禽及其製品、蛋、水產品、菜、調味品、糖、茶及飲料、酒類、乾鮮瓜果、糕點餅乾、液體乳及乳製品等（不包括以治療為目的的物品）作為“食品”進行統計，先從98章中選出與食品類商品相關的章，然後再通過每件商品的八位數商品編碼進行逐一篩選。
- 5: 2023年，巴西超越美國，成為世界上最大的玉米出口國。
- 6: 《首船巴西玉米來華到港 開啟國際農業合作共贏新篇章》。
- 7: 《2022年度中國對外直接投資統計公報》。
- 8: 《中國外資統計公報2023》。